

BICHINHOS DE DEDO


Material

Cartolina colorida ou branca para ser pintada

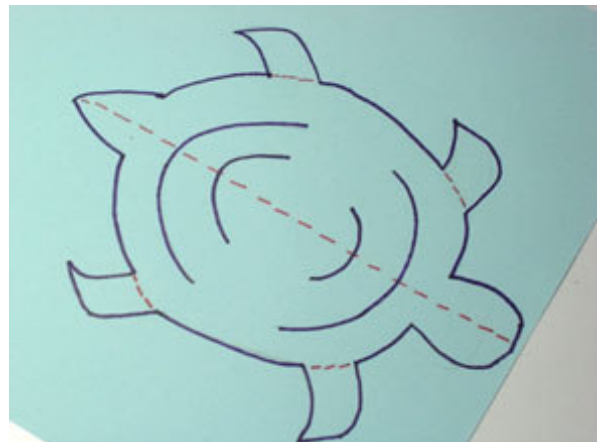
Tesoura

Canetas coloridas e/ou lápis de cor e/ou guache

Faça um desenho ou copie, ampliando, um dos animais desenhados na Foto 6. Você pode pintá-lo, se quiser.




Os traços pontilhados indicam dobras.




O símbolo da tesoura indica os cortes.



Recorte o desenho que foi ampliado



... invente uma história! Invente outra e mais outra!



Faça outros bichos, use outras cores de papel.
Veja só quantas opções!



Design de Anke Meixner e Sabine Schhuberth
In “ Spielzeug-werkstatt”- Luchterhand – Berlin - 1998
Fördern durch Spielmittel (Alemanha)

www.spielmittel.de

Em 2001 a instituição ministrou no Brasil o curso “Da Experiência Sensorial à Criatividade: arte e técnica na construção de brinquedos”